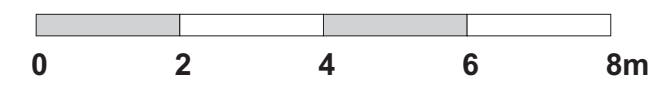
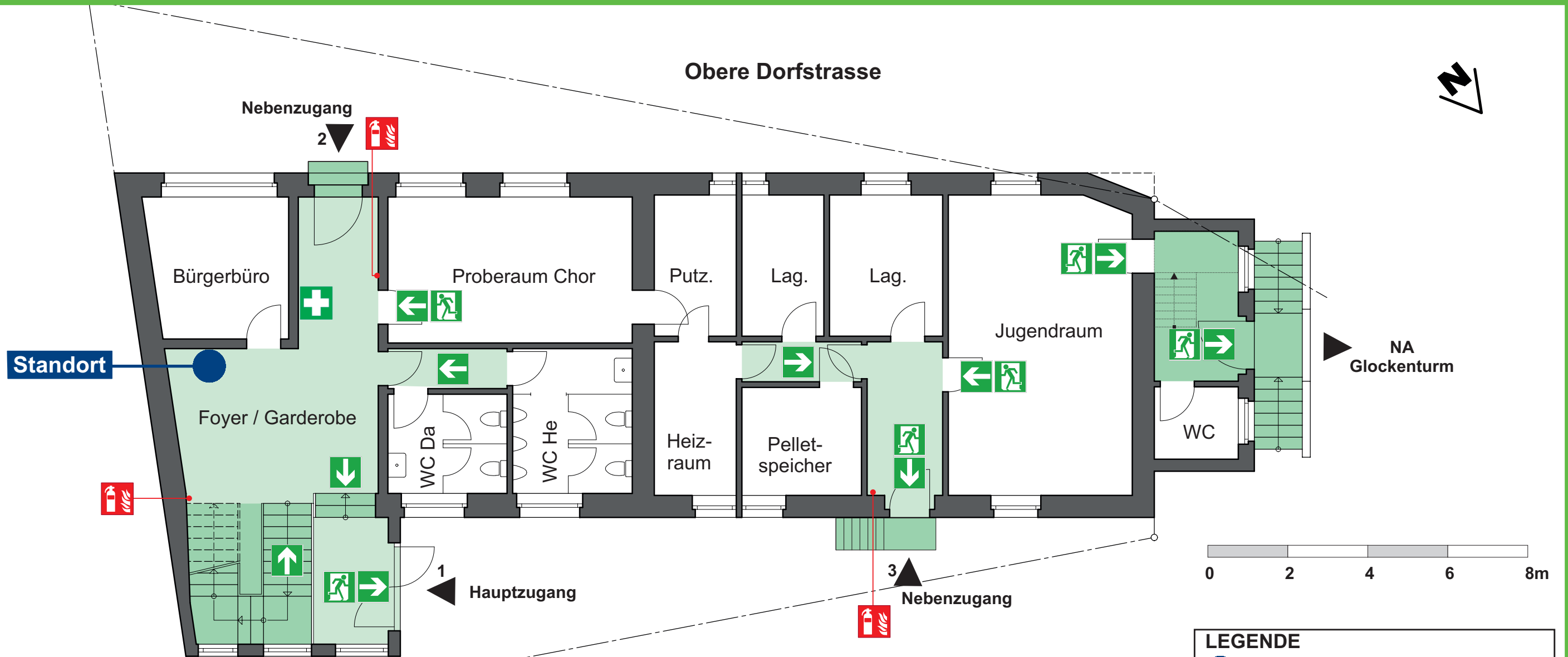


FLUCHT- UND RETTUNGSPLAN



Standort

NA Glockenturm

Hauptzugang

Nebenzugang

Nebenzugang

2

1

3



Sammelplatz
„Parkplatz“

Verhalten bei Unfallen RUHE BEWAHREN!

- 1. Unfall melden**
Notruf 112
WER meldet?
WO geschah es?
WAS geschah?
WIEVIEL Verletzte?
WELCHE Art von Verletzungen
WARTEN auf Ruckfragen!
- 2. Erste Hilfe**
Erste Hilfe
Absichern des Unfallortes
Versorgen der Verletzten
Anweisungen beachten
- 3. Weitere Manahmen**
Rettungsdienste einweisen
Schaulustige entfernen

Verhalten im Brandfall RUHE BEWAHREN!

- 1. Brand melden**
Notruf 112
TELEFON (Notruf 112)
WER meldet?
WAS ist passiert?
WIEVIEL sind betroffen/verletzt?
WO ist etwas passiert?
WARTEN auf Ruckfragen!
- 2. In Sicherheit bringen**
Rettungsweg
Sammelplatz
Gefahrdete Personen mitnehmen
Turen schlieen
Gekennzeichneten Rettungswegen folgen
Sammelplatz aufsuchen
Anweisungen beachten
- 3. Loschversuch unternehmen**
Feuerloscher
Feuerloscher benutzen
Mittel und Gerate zur Brandbekampfung benutzen

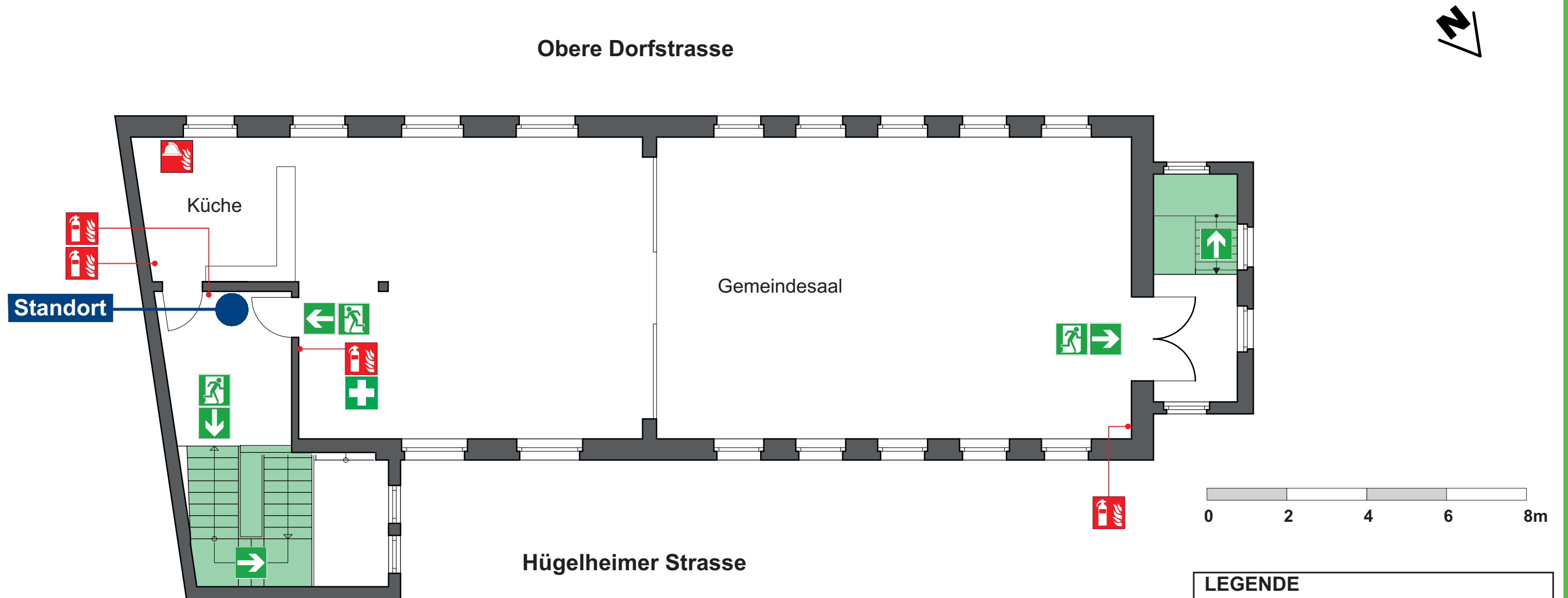
LEGENDE

- Standort
- Treppentrume in Rettungswegen
- Rettungsweg
- Richtungsangabe
- Rettungsweg / Notausgang
- Sammelstelle
- Erste Hilfe
- Feuerloscher
- Brandnotruf
- Mittel und Gerate zur Brandbekampfung

ERDGESCHOSS


**Altes Rathaus + Gemeindesaal
Zienken**
Obere Dorfstrae 7
79395 Neuenburg am Rhein

FLUCHT- UND RETTUNGSPLAN




**Sammelplatz
 „Parkplatz“**






Verhalten bei Unfallen
 RUHE BEWAHREN!

1. Unfall melden  Notruf 112	WER meldet? WO geschah es? WAS geschah? WIEVIEL Verletzte? WELCHE Art von Verletzungen? WARTEN auf Ruckfragen!
2. Erste Hilfe  Erste Hilfe	Absichern des Unfallortes Versorgen der Verletzten Anweisungen beachten
3. Weitere Manahmen	Rettungsdienste einweisen Schaulustige entfernen

Verhalten im Brandfall
 RUHE BEWAHREN!

1. Brand melden  Notruf 112	TELEFON (Notruf 112) WER meldet? WAS ist passiert? WIEVIEL sind betroffen/verletzt? WO ist etwas passiert? WARTEN auf Ruckfragen!
2. In Sicherheit bringen  Rettungsweg  Sammelplatz	Gefahrdete Personen mitnehmen Turen schlieen Gekennzeichneten Rettungswegen folgen Sammelplatz aufsuchen Anweisungen beachten
3. Loschversuch unternehmen  Feuerloscher	Feuerloscher benutzen Mittel und Gerate zur Brandbekampfung benutzen

LEGENDE

 Standort	 Erste Hilfe
 Treppentrume in Rettungswegen	 Feuerloscher
 Rettungswege	 Brandnotruf
 Richtungsangabe	 Mittel und Gerat zur Brandbekampfung
 Rettungsweg / Notausgang	 Sammelstelle

OBERGESCHOSS

**Altes Rathaus + Gemeindesaal
 Zienken
 Obere Dorfstrae 7
 79395 Neuenburg am Rhein**

Henseleit & Partner GdB, Waldkirch 05/2017